

脳卒中診療の明日へのシナリオ in 京都 ～医療・ケアに関する多職種・地域連携を考える～

日時 2025年9月18日(木) 18:00～20:05

形式 Web (Zoom ウェビナー)

共催 日本脳卒中学会 京都府脳卒中対策推進委員会 京都府医師会 京都私立病院協会
日本脳卒中医療ケア従事者連合京都府支部 第一三共株式会社

後援 京都府薬剤師会

ご参加の先生は、下記アドレス、もしくは、右記二次元コードより事前登録をお願いいたします。

https://us02web.zoom.us/webinar/register/WN_YNXKuHMnRLSQJSMC-SurIA

ご施設名、お名前、職種を明記の上、ご連絡頂きます様宜しくお願い申し上げます。

視聴希望連絡用メール：hirai.yoshiyasu.px@daiichisankyo.co.jp

担当者：第一三共株式会社 平井善靖



受付締め切り：
セミナー前

※本講演会では日本医師会生涯教育講座認定単位が取得できます。

開会挨拶 18:00～18:05

松井 道宣 先生 一般社団法人京都府医師会 会長

セッション I 18:05～18:30

座長 河野 武幸 先生 一般社団法人 京都府薬剤師会 専務理事

脳卒中生活期におけるかかりつけ薬局制について

演者 寺田 智祐 先生 京都大学医学部附属病院 薬剤部 教授・薬剤部長

セッション II 18:30～19:00 カリキュラムコード：4、医師-患者関係とコミュニケーション 0.5単位

座長 清水 鴻一郎 先生 一般社団法人京都私立病院協会 名誉会長

もやもや病におけるピアサポート・医療—教育連携について

演者 宮本 享 先生 京都大学医学部附属病院 脳卒中療養支援センター長

セッション III 19:00～20:00 (講演 I :45分、講演 II :15分) カリキュラムコード：12、地域医療 0.5単位

座長 永金 義成 先生 京都第二赤十字病院 副病院長

脳卒中におけるピアサポート ～脳卒中サロンプロジェクト～

演者 橋本 洋一郎 先生 済生会熊本病院 脳卒中センター 特別顧問

京都府における今後のピアサポートの展開について

演者 宮本 享 先生 京都大学医学部附属病院 脳卒中療養支援センター長

閉会挨拶 20:00～20:05

尾原 知行 先生 京都府立医科大学附属病院 脳神経内科 教授

※当日は、ご施設名、ご方名のご記帳をお願い申し上げます。ご記帳いただいたご施設名、ご方名は医薬品および医学薬学に関する情報提供のために利用させていただく場合がございます。何卒、ご理解とご協力を賜りますようお願い申し上げます。

Web講演会ご視聴方法

ZOOM Webinarによるご視聴は、事務局よりご案内差し上げた先生のみとなっております。
なお、本講演会は医療用医薬品に関する情報を取り扱いますので、医療関係者以外の方がいらっしゃる公共の場所などからのアクセスはお控えください。また、録音、録画、撮影等はお控えください。

ZOOM Webinarによる 推奨ご視聴環境

インターネット環境の良い場所
での接続をお願いします



PC

Windows、MacOS サポートブラウザ
Google Chrome

その他環境についてはZOOM公式サイトでご確認下さい。



モバイル、タブレット

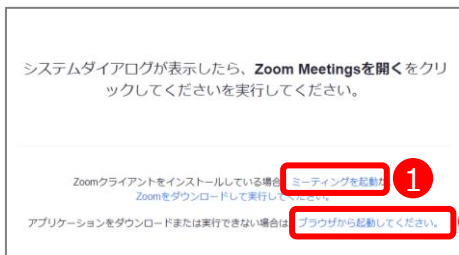
ZOOMアプリのインストールが
必要です。



PCからアクセス頂く場合

* ブラウザは「Google Chrome」をお使いください

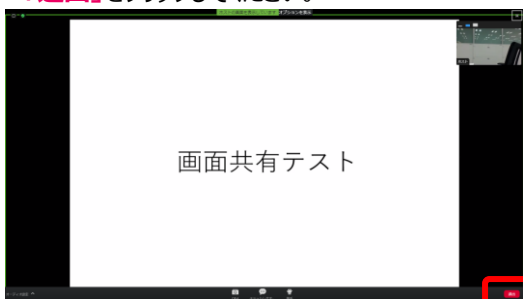
- 1 ご視聴前に事務局から送付された参加用URLをクリックしてください。
- 2 ブラウザが起動しましたら「**ミーティングを起動**」をクリックし、その後に表示される「**ブラウザから起動してください**」をクリックして下さい。



デスクトップアプリをお持ちの方はそちらからもご参加頂けます

- 3 **ご施設名とお名前、CAPTCHAコード**を入力し、「**参加**」をクリックしてください。その後、メールに記載されている**パスコードと、ご自身のメールアドレス**を入力し、「**参加**」をクリックしてください。

- 4 画面下部のメニューバーにあるQ&Aよりご質問を入力することができます。視聴が終わりましたら画面右下の「**退出**」をクリックしてください。



モバイル・タブレット からアクセス頂く場合

アプリダウンロード手順




- 1 ZOOMアプリを入手するため、iPhoneではApp Store、Androidの場合はPlayストアを開きます。
- 2 「**ZOOM**」と検索し、「**ZOOM Cloud Meetings**」をインストールしてください。ホーム画面にZOOMアプリが配置されれば完了です。

アプリダウンロード以降の手順 (iOS版の画面)

- 1 事務局から送付された参加用URLをタップしてください。
- 2 **ご施設名とお名前、ご自身のメールアドレス**を入力し、「**OK**」をタップしてください。



- 3 セミナー開始後、視聴が出来ますので、画面を横にしてご視聴ください。



- 4 画面をタップするとメニューバーが表示されます。メニューバーよりご質問を入力することができます。視聴が終わりましたら画面右上の「**退出**」をクリックしてください。

