



病院で働く医療者のための 新型コロナウイルス感染症 Webセミナー

日時

2023年10月11日（水）
18：30～19：15

座長

清水 聡 先生

京都南病院グループ 理事長／新京都南病院 院長

講演

『新型コロナウイルス感染症 診療のコツ』

18:30～19:15

来住 知美 先生

日本バプテスト病院 総合内科 医長

URL

<https://www.pfi.sr/ibD>



配信

URLか2次元コードより事前登録を頂くか、
弊社担当者までご連絡をお願い申し上げます。

企画担当者：福隅 重正 連絡先：080-5059-2392 Shigemasa.Fukusumi@pfizer.com

参加方法

- ☑ インターネットに接続できる環境が必要になります(WiFiまたは有線LAN)。
- ☑ パソコン、モバイル内蔵マイクでコミュニケーションが可能となります。
- ☑ 専用のマイクスピーカーやヘッドセット等の使用で音声によりクリアになります。

Webex講演会アドレス

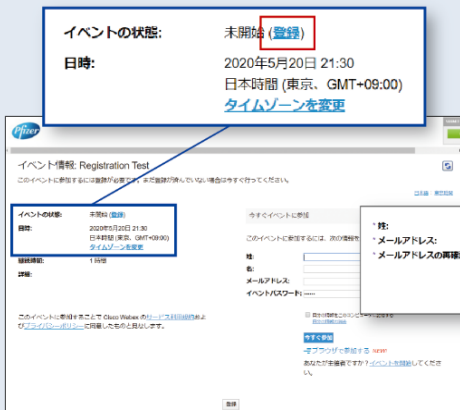
担当MRからメールでお知らせします。

ご視聴をご希望される場合は、担当MR宛のメール*に「ご施設」「ご所属」「お名前」を記載しご連絡をお願いいたします。

1. 登録

※ご参加いただくには参加登録が必須です。登録は期限までにお済ませください。

- MRから提供された「Webex講演会アドレス」をクリックします。
- 画面左「イベントの状態」にある[登録]をクリックします。



■ アドインのセットアップについて

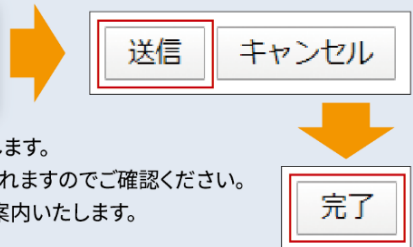
あらかじめ設定をお済ませいただくことで当日の講演会参加がスムーズになります。
[ここをクリック]してアドインをインストールします。

Webex Events をセットアップ

インタラクティブイベントに参加するには、[ここをクリック](#)してお使いのコンピュータに Webex Events を設定してください。

UCF (Universal Communications Format) リッチメディアファイルを再生するには、専用のプレーヤーが必要です。イベントでこのタイプのリッチメディアファイルを表示するには、[リッチメディアプレーヤーの確認](#)に移動して、適切なプレーヤーがコンピュータにインストールされているかどうかを確認してください。

- 必要事項を入力し、[送信]をクリックします。



- [完了]をクリックすると登録が完了します。
- 登録を受領した旨のメールが送信されますのでご確認ください。
- 参加に関する情報は担当MRからご案内いたします。

2. 参加 (当日)

※参加に当たり、必ず先に付属機材を接続した状態でWebexに接続してください。

- MRから提供された「Webex講演会アドレス」をクリックします。
- 姓、名、登録メールアドレス、参加者パスワード(MRから提供)を入力します。
- [今すぐ参加]をクリックします。

このイベントに参加するには、次の情報を入力してください。

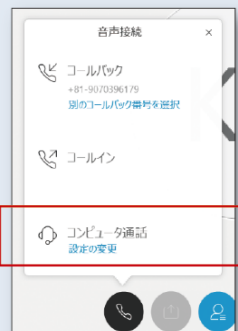
姓:

名:

メールアドレス:

イベントパスワード:

今すぐ参加



「音声接続」は
[コンピュータ通話]をクリック

[Q&Aパネルで質問する]

注) 質疑応答の形式は講演会によって異なります。



[Q&Aパネル]



2 質問の際は「すべてのパネリスト」を選択し、質問を入力・送信します。

ご記載いただいた個人情報は下記目的のために使用いたします。

- 当日の芳名録作成のため
- 事前登録および参加用URLのメール送信のため
- 担当MRからの問い合わせ対応、参加人数把握など本企画の運営のため

* 本スキームはCOVID-19下特例対応のため、事前登録など個人情報のやりとり(案内状の送付以外)は原則メールを手段とします。